





MUNICIPIO DE JIMENEZ  
**Estado Analítico de Ingresos**  
 Del 1 de abril de 2019 al 30 de junio de 2019


Fecha: sábado, 06 de julio de 2019

Hora de Impresión: 10:43 a.m

Rubro de Ingresos	Ingreso					Diferencia
	Estimado	Ampliaciones /Reducciones	Modificado	Devengado	Recaudado	
	1	2	3 = (1 + 2)	4	5	
Ingresos derivados de Financiamientos	0.00	0.00	0.00	0.00	0.00	0.00
Impuestos	0.00	0.00	0.00	2,004,845.73	2,004,845.73	2,004,845.73
Cuotas y Aportaciones de seguridad social	0.00	0.00	0.00	0.00	0.00	0.00
Contribuciones de mejoras	0.00	0.00	0.00	2,301,927.78	2,301,927.78	2,301,927.78
Derechos	0.00	0.00	0.00	2,452,495.82	2,452,495.82	2,452,495.82
Productos	0.00	0.00	0.00	148,755.08	148,755.08	148,755.08
Productos de tipo corriente	0.00	0.00	0.00	148,755.08	148,755.08	148,755.08
Productos de capital	0.00	0.00	0.00	0.00	0.00	0.00
Productos no comprendidos en las fracciones de la Ley de Ingresos causa	0.00	0.00	0.00	0.00	0.00	0.00
Aprovechamientos	0.00	0.00	0.00	758,518.73	758,518.73	758,518.73
Aprovechamientos de tipo corriente	0.00	0.00	0.00	758,518.73	758,518.73	758,518.73
Aprovechamientos de capital	0.00	0.00	0.00	0.00	0.00	0.00
Aprovechamientos no comprendidos en las fracciones de la Ley de Ingreso	0.00	0.00	0.00	0.00	0.00	0.00
Ingresos por ventas de bienes y servicios	0.00	0.00	0.00	0.00	0.00	0.00
Participaciones y Aportaciones	0.00	0.00	0.00	33,766,507.76	33,766,507.76	33,766,507.76
Transferencias, Asignaciones, Subsidios y Otras Ayudas	0.00	0.00	0.00	0.00	0.00	0.00
<b>TOTAL</b>	<b>0.00</b>	<b>0.00</b>	<b>0.00</b>	<b>41,433,050.90</b>	<b>41,433,050.90</b>	<b>41,433,050.90</b>
				<b>Ingresos excedentes</b>		

  
 ING. MARCOS CHAVEZ TORRES  
 Fuente: SIIG PRESIDENTE MUNICIPAL

  
 LIC. MIRIAM MIREYA CORDOVA LOPEZ  
 TESORERA MUNICIPAL

  
 C.P. NORA JULIETA MEZA MORALES  
 REGIDOR DE HACIENDA MUNICIPAL